

ТРЕНИРОВОЧНЫЕ ЗАДАНИЯ

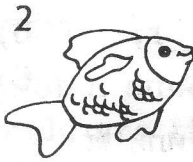
по английскому языку

→ ЗАДАНИЯ НА 1 БАЛЛ

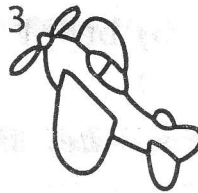
1. Рассмотрни рисунки. Напиши *a* или *an*.




___ house



___ fish




___ aeroplane



___ banana



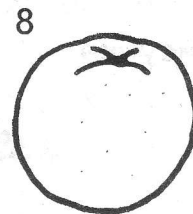
___ boy



___ rabbit



___ ear



___ orange

2. Допиши пропущенные буквы.

A _ C _ E _ G _ I _ K _ M _ O _ Q _ S _ U _ W _ Y _

3. Обведи лишнюю букву.

1) a a a u a a;

4) s s s c s s;

7) b b b b d b;

2) p p q p p p;

5) v u v v v v;

8) s z s s s s;

3) d d d b d d;

6) n n n m n n;

9) u u v u u u.

4. Утром маленький мальчик впервые пришёл в школу. Помоги ему выбрать подходящее приветствие.

a) Bye-bye! b) Good morning! c) I'm sorry! d) That's okey.

5. Напиши слова с прописной буквы.

cab — Cab

big —

face —

like —

dog —

name —

he —

bag —

→ ЗАДАНИЯ НА 2 БАЛЛА

1. Догадайся, о каком животном идёт речь.

I am green. I can jump. I can swim. I cannot fly. I live in water. What am I?

- a) A fox; b) an elephant; c) a parrot; d) a frog.

2. Вставь пропущенные буквы.

1) m__th__r;

3) br__t__r;

5) s__n;

2) fa__er;

4) __is__er;

6) da__gh__r.

3. Допиши подходящее слово: *he, she* или *it*.

1) Cindy . 3) Dog . 5) Elf .

2) Oscar . 4) Tree . 6) Lin .

4. Прочитай. Возле каждого слова напиши номер соответствующего рисунка.

1



2



3



Jon's family

grandfather

brother

sister

father

grandmother

mother

4



5



6



5. Поставь слова в правильном порядке и запиши предложения.

1) My / is / Kate / name.

2) This / a / is / cat.

3) am / I / happy.

→ ЗАДАНИЯ НА 3 БАЛЛА

1. Зачеркни в каждой строке лишнее слово.

[i:] please, green, mother, read.

[əʊ] show, strong, snow, go.

[ʌ] jump, ugly, sunny, beautiful.

2. Соедини каждый вопрос с ответом на него.

- | | |
|--------------------------------|------------------------|
| 1) Have you got a small mouth? | a) These are dolphins. |
| 2) What animals are these? | b) It's spring. |
| 3) What season is it? | c) Yes, I have. |
| 4) Do you like hippos? | d) Yes, I do. |

3. Допиши *he* или *she*.

- 1) Maria —
- 2) Peter —
- 3) girl —
- 4) boy —

- 5) Tom —
- 6) Lena —
- 7) John —
- 8) Ira —

4. Посчитай звёздочки и запиши число словом.

- 1) ****
- 2) *****
- 3) ***
- 4) *****


- 5) *****
- 6) *****
- 7) **
- 8) *****

5. Поставь буквы в правильном порядке и запиши слова.

- 1) shfi —
- 2) epn —
- 3) taleb —

- 4) yob —
- 5) sedk —
- 6) ncipel —

6. Посмотри, прочитай и поставь *a* или *an*.



___ clown

___ book

___ apple

___ umbrella